

# 体温記録表 ファミリークリニック小緑 H24.08

氏名 \_\_\_\_\_

男・女 \_\_\_\_\_

年令 \_\_\_\_\_

才 \_\_\_\_\_ 力月 \_\_\_\_\_

- ①体温は病気の状態をあらわす大切な目安です。  
 ◎朝、昼、夜 1日3回前後体温を測定し、例のように記入して下さい。  
 ◎発熱がつづく場合、次回診察時におもち下さい。  
 ②症状の記録や、もらったお薬の処方せんも大切に、治療に役立ちます。

体温	月日	月日	月日	月日	月日							
	( )	( )	( )	( )	( )							
	朝	昼	夜	朝	昼	夜	朝	昼	夜	朝	昼	夜
41°												
40°												
39°												
38°												
37°												
36°												
白血球	4000-8000											
CRP	0.3-0.5											
N/L比	(1.8)											
Hb												

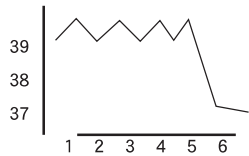


(例)

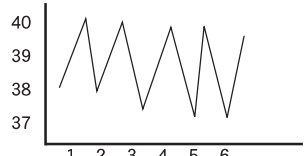
体温	月日	月日				
	朝	昼	夜	朝	昼	夜
41°						
40°						
39°						
38°						
37°						
36°						

坐薬

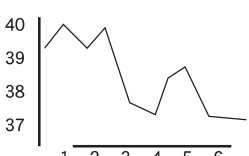
アデノウイルス( ) 溶連菌( ) RSウイルス( ) アデノ/ロタウイルス( ) インフルエンザ( )



けい留熱 (ウイルス感染に多い)  
 発熱初期は解熱剤の効果は少ない  
 解熱するときには一気に平熱へ  
 アデノウイルス (プール熱)、突発性発疹など



弛張 (しちょう) 熱: 細菌感染に多い  
 上下が激しい  
 (細菌性) 肺炎・気管支炎



二峰性の発熱: 発熱のピークが2回  
 麻しん、インフルエンザなどに見られる

WEB受付QRコード

再診受付電話番号  
 050-3085-7077

公式ブログQRコード